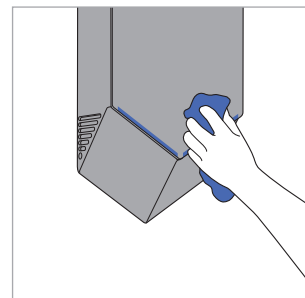


Tīrīšanas pamācība

Lai roku žāvētājs Dyson Airblade V vienmēr darbotos maksimāli efektīvi, ir svarīgi to regulāri tīrīt un pārbaudīt, vai nav aizsprostojumu.

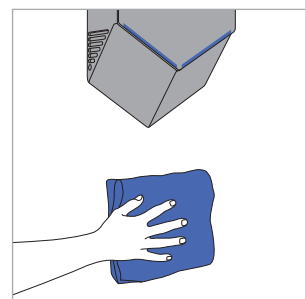
Notīriet un pārbaudiet, vai nav aizsprostojumu

Izmantojot saudzīgu neabrazīvu tīrīšanas līdzekli, noslaukiet visas virsmas, tajā skaitā gaisa ieņemšanas atveres uz ierīces sānu paneļa, pārbaudiet, lai nav aizsprostojumu, putekļu vai gružu.



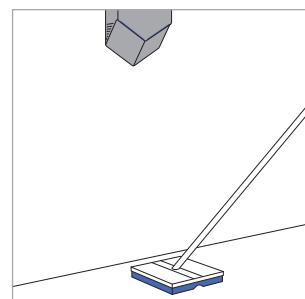
Notīriet virsmas ap ierīci

Notīriet sienu un zonu ap ierīci.



Nomazgājiet grīdu

Nomazgājiet grīdu ap ierīci.



Svarīga informācija

Neizmantojiet ierīces tīrīšanai augstā spiediena aparātus.

Visi tīrīšanas līdzekļi jāizmanto tieši tā, kā norādīts ražotāja instrukcijā (ieskaitot norādījumus par to atšķaidīšanu).

Pēc tīrīšanas rūpīgi jānoņem mazgāšanas līdzekļu paliekas.

Ieteicami izmantošanai:

Spirtu saturoši šķīdumi

Līdzekļi uz četrreizvietotā amonija pamata

Hlorīda šķīdumi

Saudzīgie mazgāšanas līdzekļi

Aizliegts pielietot:

Tīrīšanas līdzekļus uz šķīdinātāju/eļļu pamata

Putojošas vielas

Abrazīvus tīrīšanas līdzekļus

Apkalpošana un atbalsts

Papildus informācijas saņemšanai:
+370 5 2058883
www.dyson.lv