

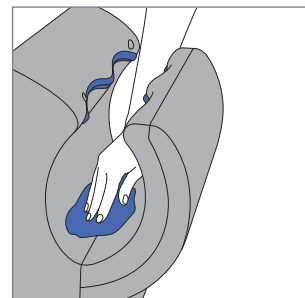
## Tīrīšanas pamācība

Lai roku žāvētājs Dyson Airblade dB vienmēr darbotos maksimāli efektīvi, ir svarīgi to regulāri tīrīt un pārbaudīt, vai nav aizsprostojumu.

### Notīriet ierīci

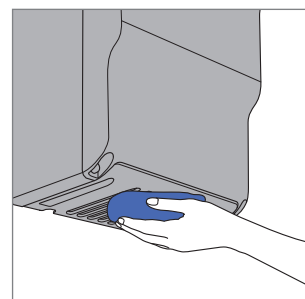
Notīriet visas virsmas ar mīksto drānu un neabrazīvu tīrīšanas līdzekli.

Īpašu uzmanību pievēršiet ierīces virsmu un blīvētāju stāvoklim.



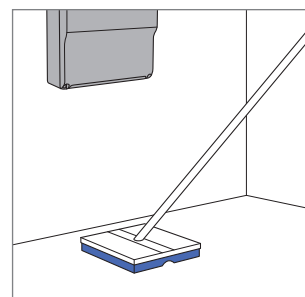
### Notīriet un pārbaudiet, vai nav aizsprostojumu

REGULĀRI notīriet gaisa izplūdes atveres korpusa pamatnē. Pārbaudiet, lai ierīcē nav aizsprostojumu, putekļu vai gružu.



### Notīriet virsmas ap ierīci

Notīriet sienu un zonu ap ierīci.



#### Svarīga informācija

Neizmantojiet ierīces tīrīšanai augstā spiediena aparātus.

Visi tīrīšanas līdzekļi jāizmanto tieši tā, kā norādīts ražotāja instrukcijā (ieskaitot norādījumus par to atšķaidīšanu).

Pēc tīrīšanas rūpīgi jānoņem mazgāšanas līdzekļu paliekas.

#### Ieteicami izmantošanai:

Līdzekļi uz četrzvaigzītiem amonija pamata

Hlorīda šķīdumi

Saudzīgie mazgāšanas līdzekļi

#### Aizliegts pielietot:

Tīrīšanas līdzekļus uz šķīdinātāju/eļļu pamata

Putojošas vielas

Abrazīvus tīrīšanas līdzekļus

Spirtu saturoši šķīdumi

#### Apkalpošana un atbalsts

Papildus informācijas saņemšanai:  
+370 5 2058883  
[www.dyson.lv](http://www.dyson.lv)